





Registrierung mit dem **Smartphone** im Online Buchungssystem des TCGWB

Schritt	Aktion	Bild
A	<p>Öffne Deinen Internetbrowser und gebe die folgende Adresse ein:</p> <p style="text-align: center;">burscheid.tennisplatz.info</p> <p>Dort klicke auf das Menü.</p>	
B	<p>Dort wähle den Menüpunkt:</p> <p style="text-align: center;">Web-App installieren</p> <p>Bitte die Installationsroutine mit allen eventuellen Sicherheitsabfragen durchführen!</p>	
C	<p>Starte nun die App auf dem Smartphone und wähle im Menü den Punkt „Registrierung“ aus.</p> <p>Danach kannst Du mit dem Schritt „C“ des Ablaufes 1.2 „Registrierung mit dem PC“ fortfahren.</p>	
C	<p>Es erscheint das Registrierungsmenü.</p> <p>Fülle die dortigen Felder aus.</p> <p>Benutzername und Passwort sind frei wählbar.</p>	
D	<p>Trage im Feld „Registrierung“ abschließen eine Nummer ein, falls Du einen PIN erhalten hast (sonst leer lassen).</p> <p>Ohne PIN wirst Du zunächst als Gastspieler registriert und vom Verein in Kürze in den Status „Mitglied“ gesetzt.</p> <p>Die Registrierung wird mit einem Klick auf den Button jetzt registrieren abgeschlossen!</p>	