





## Registrierung mit dem PC im Online Buchungssystem des TCGWB

Schritt	Aktion	Bild
A	<p>Gehe auf die Webseite des Vereins <a href="http://www.tennisclubburscheid.de">www.tennisclubburscheid.de</a></p> <p>Rufe dort den Menüpunkt „<b>Platzbuchung</b>“ auf.</p>	 <p>The screenshot shows the top navigation bar of the website. The menu items are 'Startseite', 'Verein', 'Platzbuchung', and 'Spielbetrieb'. The 'Platzbuchung' item is circled in red.</p>
B	<p>Klicke dort auf den Menüpunkt „Registrierung“.</p>	 <p>The screenshot shows the website header with the logo 'GRÜN-WEISS BURSCHIED' and 'TCGW Burscheid'. Below the logo are icons for 'Info', 'Reservierung', and 'Freiluft'. At the bottom of the header, the word 'Registrierung' is highlighted in yellow.</p>
C	<p>Es erscheint das <b>Registrierungsmenü</b>.</p> <p>Fülle die dortigen Felder aus.</p> <p>Benutzername und Passwort sind frei wählbar.</p>	 <p>The screenshot shows the registration form titled 'Dein neuer eTennis Account'. It includes a heading, a note that registration is one-time, and instructions to use either an email address or a username and password. The form fields are: Vorname, Nachname, Handy (with a dropdown for country and a phone number), and Telefon.</p>
D	<p>Trage im Feld „Registrierung“ abschließen eine Nummer ein, <b>falls</b> Du einen PIN erhalten hast (sonst leer lassen).</p> <p>Ohne PIN wirst Du zunächst als Gastspieler registriert und vom Verein in Kürze in den Status „Mitglied“ gesetzt.</p> <p>Die Registrierung wird mit einem Klick auf den Button <input type="button" value="jetzt registrieren"/> abgeschlossen!</p>	 <p>The screenshot shows the final step of registration titled 'Registrierung abschließen'. It features a text input field for 'Registrierungs-PIN' (highlighted in yellow), a note about Google reCAPTCHA protection, and a green button labeled 'jetzt registrieren' with a checkmark icon.</p>