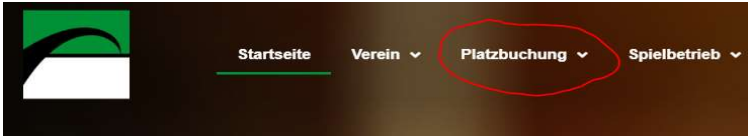

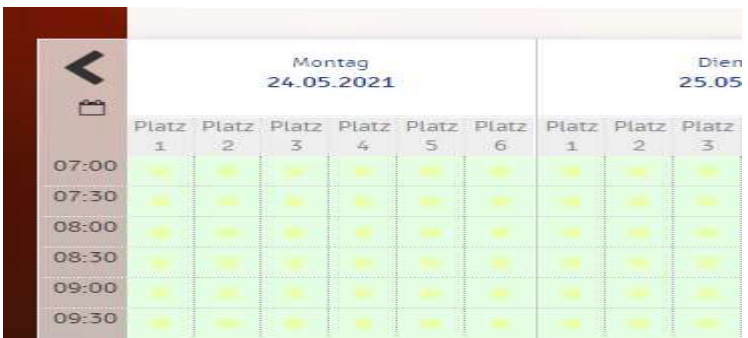

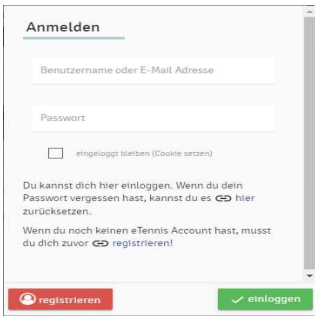




Platzreservierung mit dem PC im Online Buchungssystem des TCGWB

Schritt	Aktion	Bild
A	<p>Gehe auf die Webseite des Vereins www.tennisclubburscheid.de</p> <p>Rufe dort den Menüpunkt „Platzbuchung“ auf.</p>	
B	<p>Klicke dort auf den Menüpunkt „Reservierung“.</p>	
C	<p>Es erscheint die Ansicht der Reservierung mit Platz- und Zeitübersicht.</p> <p>Wähle dort Deine Startuhrzeit auf dem gewünschten und freien Platz mit einem Klick in das Feld aus.</p> <p>! Sofern Du schon angemeldet bist, geht es mit Schritt „E“ weiter!</p>	
D	<p>Sofern Du noch nicht angemeldet bist, hast Du nun die Möglichkeit Dein Benutzernamen und Passwort einzutragen.</p> <p>Über den Button  meldest Du Dich an und kommst in die Anzeige Deiner gewünschten Platzreservierung.</p>	
E	<p>In der Platzreservierung wählst Du Deine Mitspieler/innen aus.</p> <p>2-3 Spieler bedeutet: „Einzel“ 4-x Spieler bedeutet: „Doppel“</p> <p>Das Reservierungsende kannst du bei „Einzel“ und bei „Doppel“ nach 30, 60 oder 90 Minuten auswählen.</p> <p>Der Preis für die Platzbuchung mit Gästen oder passiven Mitgliedern berechnet sich automatisch und ist vom Buchenden zu tragen.</p> <p>Mit dem Button  wird die Reservierung abgeschlossen und Du erhältst eine Information per Mail.</p>	 <p style="text-align: center;">!Bitte Reservierungsfehler beachten! Reservierungsregeln auf der Webseite des TCGWB</p>