



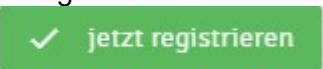



Registrierung mit dem **Smartphone** im Online Buchungssystem des TCGWB

| Schritt | Aktion | Bild |
|---------|--|--|
| A | <p>Öffne Deinen Internetbrowser und gebe die folgende Adresse ein:</p> <p style="text-align: center;">burscheid.tennisplatz.info</p> <p>Dort klicke auf das Menü.</p> |  |
| B | <p>Dort wähle den Menüpunkt:</p> <p style="text-align: center;">Web-App installieren</p> <p>Bitte die Installationsroutine mit allen eventuellen Sicherheitsabfragen durchführen!</p> |  |
| C | <p>Starte nun die App auf dem Smartphone und wähle im Menü den Punkt „Registrierung“ aus.</p> <p>Danach kannst Du mit dem Schritt „C“ des Ablaufes 1.2 „Registrierung mit dem PC“ fortfahren.</p> |  |
| C | <p>Es erscheint das Registrierungsmenü.</p> <p>Fülle die dortigen Felder aus.</p> <p>Benutzername und Passwort sind frei wählbar.</p> |  |
| D | <p>Trage im Feld „Registrierung“ abschließen eine Nummer ein, falls Du einen PIN erhalten hast.</p> <p>Ohne eine Zahl in diesem Feld wirst Du zunächst nur als Gastspieler registriert.</p> <p>Die Registrierung wird mit einem Klick auf den Button  abgeschlossen!</p> |  |