


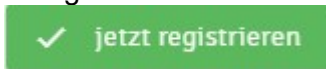


Registrierung mit dem PC im Online Buchungssystem des TCGWB

Schritt	Aktion	Bild
A	<p>Gehe auf die Webseite des Vereins www.tennisclubburscheid.de</p> <p>Rufe dort den Menüpunkt „Platzreservierung“ auf.</p>	
B	<p>Klicke dort auf den Menüpunkt „Registrierung“.</p>	
C	<p>Es erscheint das Registrierungsmenü.</p> <p>Fülle die dortigen Felder aus.</p> <p>Benutzername und Passwort sind frei wählbar.</p>	
D	<p>Trage im Feld „Registrierung“ abschließen eine Nummer ein, falls Du einen PIN erhalten hast.</p> <p>Ohne eine Zahl in diesem Feld wirst Du zunächst nur als Gastspieler registriert.</p> <p>Die Registrierung wird mit einem Klick auf den Button  abgeschlossen!</p>	